

Venkovní žaluzie Z-70



VENKOVNÍ ŽALUZIE Z-70


Venkovní žaluzie typu Z jsou technicky nejdokonalějšími typy venkovních žaluzi.

Venkovní žaluzie Z-70 mají velmi moderní tvar do písmene Z, který umožňuje kvalitní uzavření lamel. Jsou funkční a účelné a jejich funkcionalistický strohý tvar se výborně hodí do moderních exteriérů. Tyto žaluzie velmi dobře zastíní interiér a díky zaválcovanému těsnění také skvěle eliminují hluk. Technologická špička spojená se strohým minimalistickým designem – to je žaluzie Z-70.

HLAVNÍ VÝHODY


- » je domykateľná
- » má vysokou schopnosť stínění i zatemnění
- » má bezhlučný chod a těsnění eliminující venkovní hluk
- » lamely jsou velmi pevné
- » můžete zvolit ovládání klikou nebo motorem
- » díky úzké lamelě se hodí do míst s užším ostěním

Více na www.nevapv.cz



Spojka žebříčku


z nerezavějící oceli výrazně zvyšuje životnost venkovní žaluzie.



Horní profil


ve 2 provedeních (extrudovaný hliník nebo pozinkovaný plech) je otevřený směrem dolů:

- » umožňuje přístup ke všem komponentům,
- » nedochází k usazování nečistot a jiných překážek,
- » umožňuje bezproblémové posunutí např. převodovek.




Háčky lamel

Lamely k žebříčku jsou připevněny otvíratelnými háčky, které umožňují jednoduchou výměnu kterékoliv lamely (umožňuje opravu na místě).



Eliptický vodící kovový kolík

střídaně umístěný na lamele redukuje vnější hluk a hlučnost větru na minimum.



Kvalitní textilní páska

V naší výrobě používáme textilní pásku 8 mm švýcarské výroby, jedná se o komponent v nejvyšší kvalitě dostupné na evropském trhu.

Zapertlovaný otvor pro textilní pásku


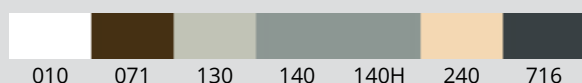
zaručuje bezpečný průchod textilní pásky bez možnosti poškození, a to po celou dobu životnosti žaluzie.

Barevné sladění komponentů

(žebříček, textilní páska, těsnící profil v lamele)

- » pro světlé odstíny lamel používáme šedé komponenty
- » pro tmavé odstíny lamel používáme černé komponenty

STANDARDNÍ BARVY LAMEL



Standardní barvy skladem, ostatní na objednávku.

ZÁKLADNÍ TECHNICKÉ PARAMETRY

Typ ovládání	Minimální šířka	Maximální plocha
klika	400 mm	9 m ²
motor	600 mm	20 m ²
Max. šířka žaluzií		5000 mm
Max. výška žaluzií		5000 mm
Max. šířka spojených žaluzií		8 bm (ovládání motorem)